



Pocket Pilot 3.0 Onboarding

X4c (EA/SA/INTA/NAA)

Requisitos para utilizar JURA Pocket Pilot 3.0:

- JURA Business Connect
- Cafetera automática compatible
- PC o portátil con conexión a Internet
- Teléfono móvil (con la aplicación de gestión Pocket Pilot de JURA instalada)
- Cuenta JURA Pocket Pilot (instrucciones más abajo)

Comprueba las versiones:

- ¿Está instalada la última versión de la aplicación JURA Pocket Pilot Management?
- Android versión 8.0 (o superior)
- iOS versión 16.0 (o superior)
- Android versión 4.0 (o superior)


Comprueba las autorizaciones:

- ¿Están activados los servicios de localización de la aplicación JURA Pocket Pilot Management?
- ¿Se han concedido todas las autorizaciones a la JURA Pocket Pilot Management App?
- ¿Está activado el Bluetooth en tu smartphone?

Comprueba la configuración Wi-Fi:

- La frecuencia del router está ajustada a 2,4 GHz (no a 5 GHz)
- Asegúrate de que tu Wi-Fi utiliza WPA2-Personal (no WPA2-Empresa)
- Canales 1 a 11 (no superiores)
- Desactivar coexistencia 20/40 MHz
- La contraseña Wi-Fi debe ser conocida

Inscripción a través de pocketpilot.jura.com



- ▶ Haz clic en «**Iniciar sesión con mi cuenta de JURA**».
- ▶ Haz clic en «**Regístrate**».
- ▶ Comprueba tu buzón de correo electrónico y confirma tu dirección.

JURA

JURA POCKET PILOT

Portal para la gestión de máquinas de café totalmente automáticas profesionales JURA.

Iniciar sesión con mi cuenta de JURA


¿Usuario nuevo?

Please register here to access the application:

Regístrate

Crea tu empresa

- ▶ Añade un nombre, una ubicación, una moneda y una región para tu empresa.
- ▶ Haz clic en «**Ahorrar**»



Ayuda

Cerrar

Crear empresa

Le damos la bienvenida a JURA Pocket Pilot. Por favor, cree primero su empresa.

Nombre:

Ubicación:

Divisa:

CHF

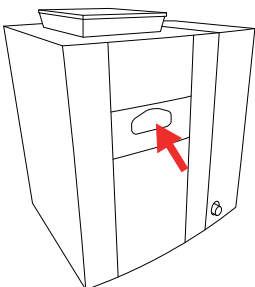
Región:

Otro

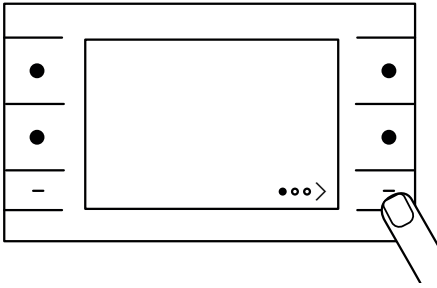
Ahorrar



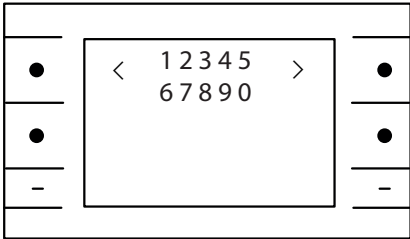
- ▶ Descarga la Aplicación de gestión **JURA Pocket Pilot Management** (App Store o Google Play).
- ▶ Conecta tu móvil al Wi-Fi y activa el Bluetooth.
- ▶ Abre los ajustes de ubicación.
- ▶ Permite siempre que la JURA Pocket Pilot Management App acceda a la ubicación.



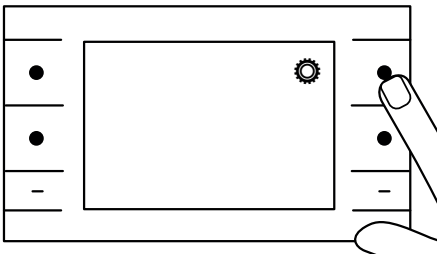
- ▶ Conecta tu cafetera automática.
- ▶ Retira la tapa con el logo JURA situada en la parte posterior de la máquina deslizándola hacia abajo.
- ▶ Inserta Business Connect en la interfaz de servicio de la cafetera automática. (El Business Connect ya viene conectado en algunos modelos)
- ▶ Conecta tu cafetera automática.



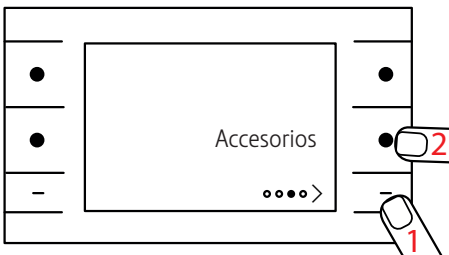
- ▶ Pulsa el botón > durante **aprox. 2 segundos**, para acceder al JURA Cockpit.



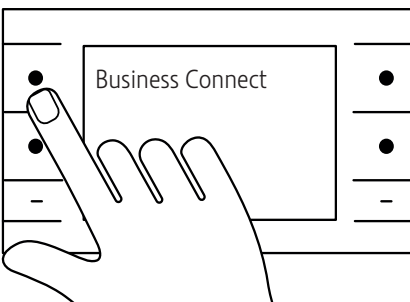
- ▶ Introduce el **PIN ESTÁNDAR «000000»** para acceder al JURA Cockpit.



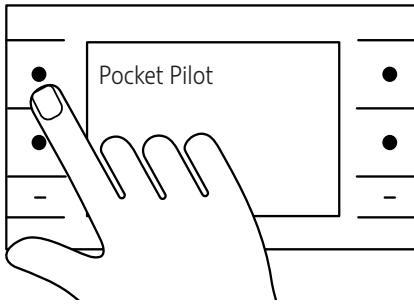
- ▶ Pulsa el botón .



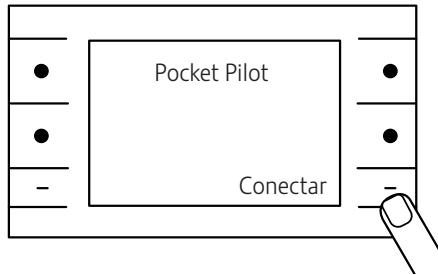
- ▶ Pulsa el botón > repetidamente hasta que la página  aparezca. Pulsa el botón «**Accesorios**».




- ▶ Pulsa el botón «**Business Connect**».



- ▶ Pulsa el botón «Pocket Pilot».



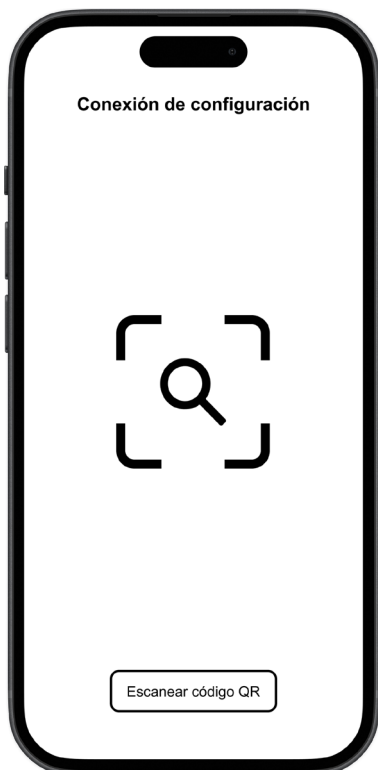
- ▶ Pulsa el botón «Conectar».



- ▶ En la pantalla de tu cafetera automática aparece un código QR. Continúa con los siguientes pasos de esta guía para saber qué tienes que hacer con él.



- ▶ Abre la aplicación JURA Pocket Pilot Management App en tu móvil.
- ▶ Inicia sesión con tu cuenta creada en pocketpilot.jura.com.



- ▶ Pulsa el botón «Escanear código QR».
- ▶ Escanea el código QR que aparece en la pantalla de tu cafetera automática.
- ▶ Introduce el código que aparece en la pantalla de tu cafetera automática.



► Pulsa sobre «Pocket Pilot 3.0».



► Introduce la contraseña Wi-Fi. Debe ser la misma que utilizaste para la conexión con tu smartphone.



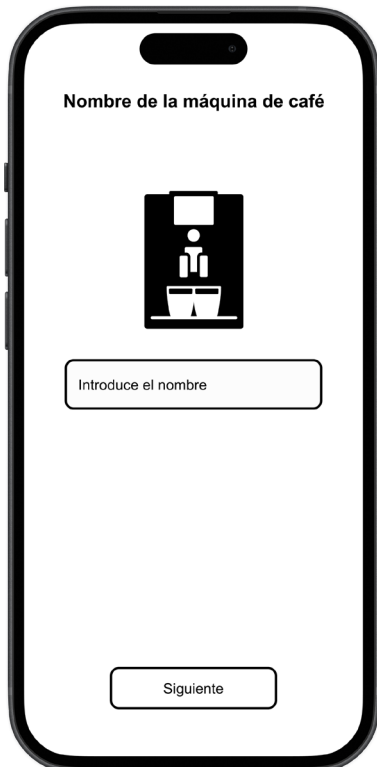
- ▶ Introduce un código que utilizarás más tarde para acceder a los ajustes de la máquina



- ▶ Introduce un código que necesitarás más adelante para acceder a los ajustes de mantenimiento.



- ▶ La empresa configurada en pocketpilot.jura.com debería ahora mostrarse.
- ▶ Pulsa sobre «Siguiente».



- ▶ Introduce un nombre para tu cafetera automática.
- ▶ Pulsa sobre «Siguiente».



- ▶ Pulsa sobre «Terminado». La incorporación ha finalizado. Para el resto de opciones de configuración, consulta pocketpilot.jura.com.



Si no puedes establecer una conexión, comprueba todos los ajustes de la página 1 y vuelve a intentarlo. Si sigues teniendo problemas con la incorporación, ponte en contacto con nuestro servicio al cliente.