



WE6  
Klassikaline kohv töökohas

## Põhiandmed

### Eelised

Masinasse programmeeritavate kohvijookide arv	8
Impulss-tõmbeprotsess (P.E.P.®)	■
Nutikas veesüsteem (I.W.S.®)	■
Ühilduvus JURA connect rakendusega	■
Ühilduvus JURA coffee professionaalse rakendusega	■
Mitmetasemeline veski Aroma <sup>G3</sup>	■

### JURA standardid

Reguleeritava suurusega tõmbekamber, mis mahutab 5–16 g kohvipulbrit	■
Nutikas eeltõmbesüsteem (I.P.B.A.S.®)	■
Nutikas eelsoojendamise	■
Suure tootlikkusega (15 bar) pump	1
Termoplokiga küttesüsteem	1
Jälgitav vedelikusahtel	■
Hoolduse staatuse ekraan	■
Integreeritud loputus-, puhastus- ja katlakivieemaldusprogramm	■
Reguleeritav veekaredus	■
Üks või kaks tassi espressot ühe tõmbeprotsessiga	■
JURA hügieen: TÜV nõuetele vastav	■
CLARIS filter	CLARIS Pro Smart / CLARIS Smart

Säästulüliti Zero-Energy Switch või toitelüliti ■

### Seaded ja programmeerimisvõimalused

Programmeeritav veekogus	■
Kasutatavat veekogust saab enne iga kohvi valmistamist muuta	■
Programmeeritav kohvikangus	8 astet
Kohvikangust saab programmeerida enne iga kohvi valmistamist	■
Programmeeritav tõmbetemperatuur	2 astet
Kuuma vee temperatuuri saab programmeerida vajaduse järgi	3 astet
Programmeeritav kuuma vee kogus	■
Nullitav päevaloendur	■
Programmeeritav väljalülitusae	■
Näitab, mitu korda iga kohvijooki on valmistatud	■
Veefiltri olemasolu näidik	■

### Disain ja kasutatud materjalid

Värviline TFT-ekraan	■
Helidisain	■
<b>Arvud</b>	
Reguleeritava kõrgusega kohvitila	65 – 111 mm
Veemahuti mahutavus	3 l
Kohvipaksu mahuti (jookide arv)	kuni 25
Oasahtel koos aroomi säilitava kaanega	500 g
Toitejuhtme pikkus	U 1,1 m
Võrgupinge	230 V alalisvool
Voolutugevus	10 A
Võimsus	1450 W
Ooterežiimi võimsus	0 W
Kaal	10 kg
Mõõtmed (l × k × s)	29,5 × 41,9 × 44,4 cm
Värv	Kõrgläikemust



Hygiene standards




www.tuv.com  
ID 0000027526

### Kasutusala

- Kontorid
- Tehased ja töökojad
- Poed
- Äriasutused
- Stuudiod

## Neile, kes armastavad klassikat



### Eelised

- Impulss-tõmbeprotsess (P.E.P.®) muudab tõmbeaja optimaalseks, et tagada professionaalne kvaliteet ja barista vääriliselt valmistatud kohv
- Nutikas veesüsteem (I.W.S.®) jälgib automaatselt veefiltrit ning CLARIS Smart ja CLARIS Pro Smart tagavad ideaalse veekvaliteedi
- Esiplaanil olevad nupud ja moodne TFT-ekraan muudavad masina kasutamise erakordselt lihtsaks ka esmakordsele kasutajale
- Lihtsa nupuvajutusega saab valmistada kaheksat klassikalist kohvijooki

### Soovituslikud lisatarvikud

- Tassisoojendi
- Nutikas kompaktno makselahendus
- Coffee to Go mõõblilahendus

Kus iganes saavad kliendid, meeskond ja külalised nautida suurepärast kohvi, seal on õhkkond pingevaba, suhtlemist soodustav ja produktiivne. Kohv vabastab mõtte-maailma ja ergutab loomingulisust. Seega ei tohiks ükski töökoht olla ilma kohvita. Uus WE6 espressomasin valmistab kõiki klassikalisi kohvijooke *ristretto*'st ja espressost tavalise musta kohvini. Selline elegantne espressomasin, millel on kolmeliitrine vee-mahuti, 500 g kohviube mahutav oamahuti ning kuni 25 portsjonit mahutav kohvi-paksusahtel, on ideaalne lahendus igasse keskkonda, kus tarbitakse keskmiselt kuni 30 tassi kohvijooke päevas. Uuenduslikud tehnoloogiad on toonud murrangulisi muudatusi kohvi nautimisse. Esipaneelil olevad nupud ja moodne TFT-ekraan muudavad masina kasutamise erakordselt lihtsaks ka esmakordsele kasutajale

### Moodne tehnoloogia ideaalseks naudinguks

WE6 võimaldab valmistada kaheksat erinevat kohvijooki. JURA on täiustanud kogu tõmbeprotsessi lühikeste kohvijookide jaoks ning seetõttu valmistavad WE seeria masinad iga kord kohvi, mis vastab professionaalse barista valmistatud kohvi kvaliteedile. Kuueastmeline Aroma<sup>G3</sup> veski tagab kohvi optimaalse jahvatuse. Aroma<sup>G3</sup> jahvatab oad iga joogi jaoks eraldi, kiirelt ja samas õrnalt, et ubade aroom säiliks. Reguleeritava suurusega tõmbekamber, mis mahutab 5–16 g, tagab iga kord ideaalsed tõmbetingimused. JURA väljaarendatud Impulss-tõmbeprotsess (P.E.P.®) on muutnud tõmbeaja optimaalseks. Selleks et valmistada *ristretto*'t või espressot, laseb see kuumu vee läbi kohvipuru lühikeste intervallidega.

### TÜV nõuetele vastava hügieenitaseme garantii



Puhtus ja hügieenilisus on igas töökohas olulised. Selleks on JURA espressomasinate jaoks loodud integreeritud loputus- ja puhastusprogrammid ning arendatud välja spetsiaalsed puhastusvahendid, et tagada täiuslik hügieenitase ühe nupuvajutusega. Kohvimasin on saanud isegi TÜV Rheinlandi hügieenisertifikaadi. Need programmid teevad mudelist WE6 ideaalse valiku ettevõtetele, kes rakendavad HACCP\* süsteemi.

### Sama individuaalne nagu Sinu nõudmised

Kuna soovid erinevad olenevalt olukorrast, kaasnevad WE6-ga mitmesugused programmeerimis- ja kohandamisvõimalused. Kohvi kangust ja vee kogust saab isiklike eelistuste ning kasutatavate tasside ja klaaside suuruse järgi reguleerida. Samuti saab teatud kohvijookide jaoks määrata eelistusi, keelates mõned teised joogid. Saadaval on teatud režiimid, mis võimaldavad eelseadistusi ja tassi suurust muuta ainult pärast teatud klahvikombinatsiooni sisestamist. See välistab vigade tegemise võimaluse.

\* Enesekontrolli plaan

### Valmistusajad

			
2 × ristretto't	2 × espressot	2 × kohvi	Kuum vesi (200 ml)
30 sekundit	45 sekundit	1 minut	45 sekundit